



Guía del usuario para padres de Traversa Ride 360

Para usuarios con ordenadores portátiles y de escritorio

1. Abra el navegador y visite el sitio web del Distrito Escolar de Puyallup (Puyallup School District) [Traversa Ride 360](#).
2. Si aún no está registrado, elija el enlace "Register" (Registro).
3. Para registrarse, introduzca su dirección de correo electrónico, junto con su contraseña y su nombre.
4. Después de registrarse, recibirá una confirmación por correo electrónico. En el enlace proporcionado se le pedirá que confirme su registro mediante el sitio web de Ride 360.
5. Inicie sesión en el sitio web y, a continuación, añada a su hijo ingresando a "My Students" (Mis estudiantes) y seleccionando el botón "Find Student" (Buscar estudiante).
6. Introduzca la identificación de estudiante de su hijo, su apellido y su fecha de nacimiento. Repita este paso para todos sus hijos.
7. Cuando todos los estudiantes estén agregados, podrá ver la información de transporte de todos sus hijos.

Pantalla de inicio de sesión

Pantalla de inicio

Find a Student

Enter the Student's information into the required fields below and click FIND.

Student ID

CANCEL

FIND

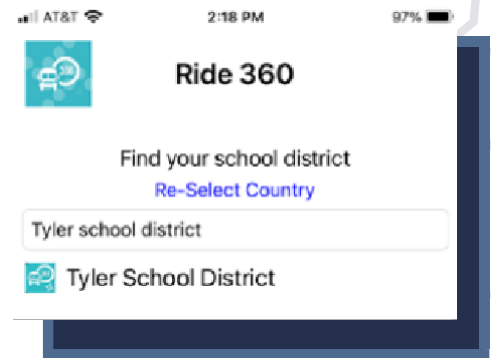
Buscar a su estudiante

8. Si desea compartir el enlace de un estudiante con otra persona, seleccione al estudiante y haga clic en el botón de opciones del estudiante en la esquina inferior derecha.
9. Elija los estudiantes que desea compartir y, a continuación, introduzca la dirección de correo electrónico de la persona con la que desea compartir el enlace. Esa persona recibirá un correo electrónico de confirmación, que vinculará automáticamente al estudiante con ese usuario. Se les pedirá que se registren en Ride 360, si aún no lo han hecho.

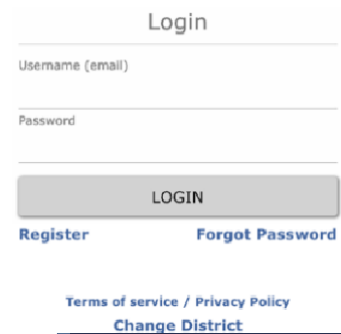
Para usuarios con dispositivos móviles

1. Descargue la aplicación "Traversa Ride 360" en la App Store de iPhone o en la tienda Google Play de Android.
2. Una vez completada la instalación, abra la aplicación móvil.
3. Cuando se le pida que busque su distrito escolar, busque Puyallup School District.
4. Una vez seleccionado, se abrirá la página de inicio de sesión. Si aún no tiene una cuenta, haga clic en "Register" (Registro).
5. Para registrarse, introduzca su dirección de correo electrónico, junto con su contraseña y su nombre.
6. Después de registrarse, recibirá una confirmación por correo electrónico. El enlace proporcionado le pedirá que confirme su registro mediante el sitio web de Ride 360.
7. Inicie sesión y, luego, añada a su hijo yendo a "My Students" (Mis estudiantes) y eligiendo el botón +. Esto abrirá la pantalla de "Find a Student" (Buscar estudiante).
8. Introduzca la identificación de estudiante de su hijo, su apellido y su fecha de nacimiento. Repita este paso para todos sus hijos.
9. Cuando todos sus hijos estén agregados, podrá ver la información de transporte de cada uno de ellos.
10. Si desea compartir el enlace de un estudiante con otra persona, vaya a "My Students" (Mis estudiantes) y, si tiene Android, mantenga la tecla pulsada o, si tiene iOS, deslice el dedo hacia la izquierda.
11. Elija los estudiantes que desea compartir y, a continuación, introduzca la dirección de correo electrónico de la persona con la que desea compartir el enlace. Esa persona recibirá un correo electrónico de confirmación, que vinculará automáticamente al estudiante con ese usuario. Se les pedirá que se registren en Ride 360, si aún no lo han hecho.

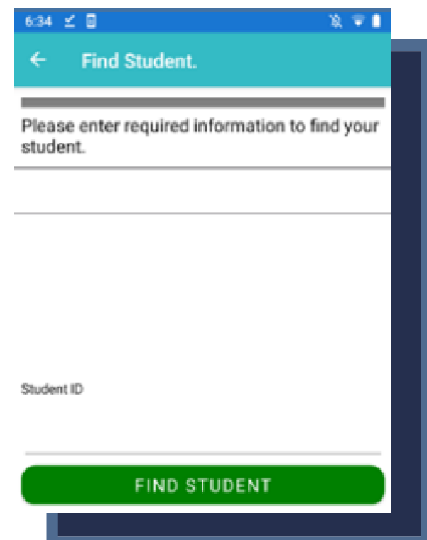
Para obtener ayuda con la aplicación Ride360 o el sitio web, póngase en contacto con el Departamento de Transporte al (253) 841-8775.



Encuentre su distrito



Pantalla de inicio de sesión de la aplicación



Buscar a su estudiante

Puyallup School District no discrimina en ningún programa o actividad por motivos de sexo, raza, credo, religión, color, país, edad, condición de veterano o militar, orientación sexual, expresión o identidad de género, discapacidad, o el uso de un perro guía entrenado o un animal de servicio, y proporciona igualdad de acceso a los Boy Scouts y otros grupos juveniles designados. Los siguientes empleados han sido designados para atender las preguntas y quejas de supuesta discriminación:

Coordinador de cumplimiento de los derechos civiles: Eric Hogan, hoganew@puyallup.k12.wa.us (253) 435-6295

Coordinador 504/ADA: Eric Hogan, hoganew@puyallup.k12.wa.us (253) 435-6295

Coordinadora del personal de Título IX: Amie Brandmire, brandmah@puyallup.k12.wa.us (253) 841-8666

Coordinador de los estudiantes de Título IX: Eric Hogan, hoganew@puyallup.k12.wa.us (253) 435-6295

[Política de no discriminación 3210](#)

[Política de no discriminación y acción afirmativa 5010](#)